「Let’s count ! An Optional Subject」

ファイル名：10howmany_optional.ppt
（効果音なし　v_10howmany_optional.ppt）

【概要】

“How many ~?”「いくつ？」で物を数える英語表現を学習します。
題材として学校生活で馴染みのある文具などを使用します。
ここでは子どもたちが画面の中の文具を自由に選択して数の尋ね方と答え方を学習することができます。
文具の種類：
色鉛筆、ノート、教科書、鉛筆、筆箱、ものさし、消しゴム、

＜主な仕様＞

画面の中の文具を自由に選択して英語での尋ね方と答え方を学べます。
画面下の白枠の中の各文具をクリックすると解答の画面が表示されます。
また、解答画面がなくても子どもたちが自由に数を数えることにも使用できます。
この教材には音声はありません。

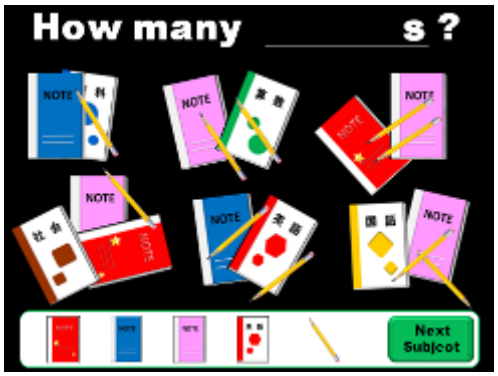

１：文具選択の画面

画面下の白枠の中の各文具をクリックすると解答の画面が表示されます。
[Next Subject]をクリックすると次の文具の選択画面を表示します。

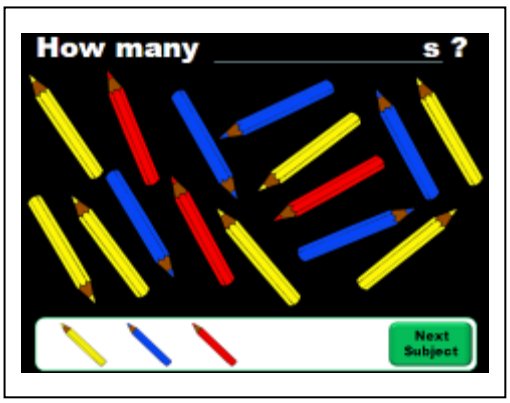

２：解答の画面

文具が動作して解答の文具に〇がつき、解答の英文が表示されます。
[Return]をクリックすると同じ文具の選択画面へ戻ります。
操作は１～２の繰り返しになります

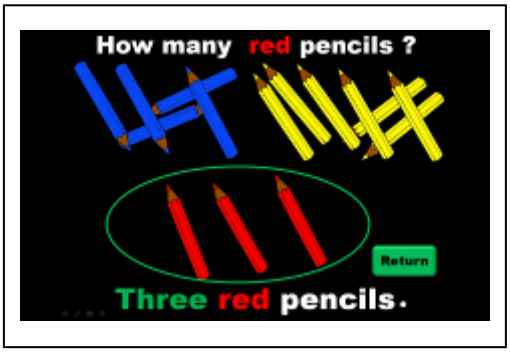

以上