「What's this?」

ファイル名：1animals_silhouette.ppt
（効果音なし　v_ 1animals_silhouette.ppt）

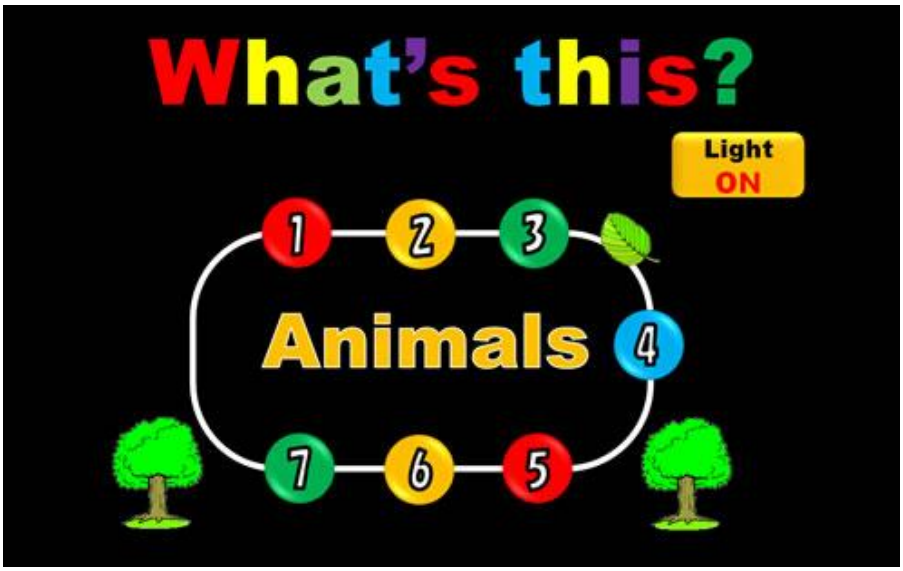

【概要】

イラストのヒントを見て何の動物かを考えながら言い方を学習することができます。
各々の動物のヒントの数は３個です。
動物の種類：牛、犬、ヤギ、ウサギ、ネコ、ブタ、アヒル

＜主な仕様＞

３種類のヒントが順番に表示されます。
３番目のヒントでは、動物の鳴き声を聞くことができます。
解答の画面には、動物の写真と単語が表示されます。
単語をクリックすると音声が流れます。



１：メニュー画面

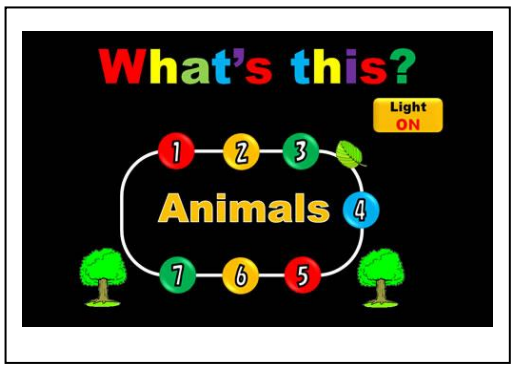

番号をクリックすると、動物のヒント画面が表示されます。
どの番号をクリックしても良いです。
番号と動物の種類の関連は下記参照。
1: 牛、 2:犬、 3:ヤギ、 4:ウサギ、
5:ネコ、 6:ブタ、 7:アヒル
[Light ON]ボタンをクリックすると、ライトに照らされて、７種類の動物のシルエットが表示されます。

２：１番目のヒントの画面



[Next hint]ボタンをクリックすると、２番目のヒントの画面が表示されます。
[Top]ボタンを押すと、メニュー画面に戻ります。
“What's this?”の文字をクリックすると、音声が流れます。

３：２番目と３番目のヒントの画面



３番目の画面で、動物をクリックすると、動物の鳴き声が流れます。
[Answer]ボタンをクリックすると、解答の画面に変わります。

４：解答の画面



文字をクリックすると、音声が流れます。
[Next Animals]ボタンをクリックすると、次の動物のヒントが表示されます。
[Top]ボタンをクリックすると、メニュー画面に戻ります。
この後の操作は、上記１～４の繰り返しになります。

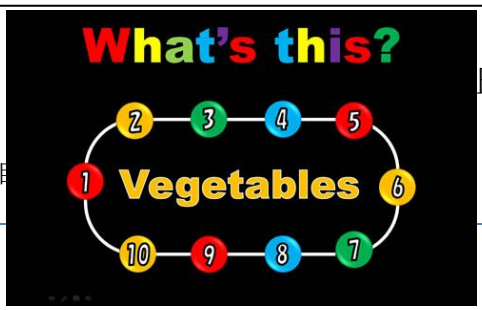

上