「What's this?」

ファイル名：2vegetables_silhouette.ppt
（効果音なし　v_ 2vegetables_silhouette.ppt）

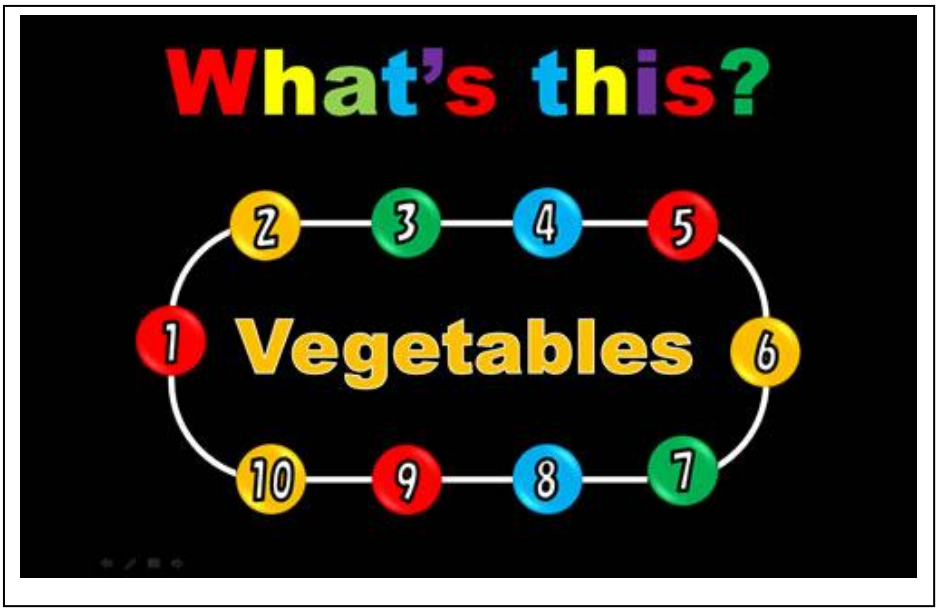

【概要】

１０種類の野菜の言い方を、イラストのヒントを見て考えながら学習することができます。
各々の野菜のヒントの数は３個です。
野菜の種類：ブロッコリー、ピーナッツ、トマト、キャベツ、ジャガイモ、ニンジン、ナス、タマネギ、ピーマン、きゅうり

＜主な仕様＞

３種類のヒントが表示されます。
解答の画面には、野菜の写真と単語が表示されます。
単語をクリックすると、音声が流れます。

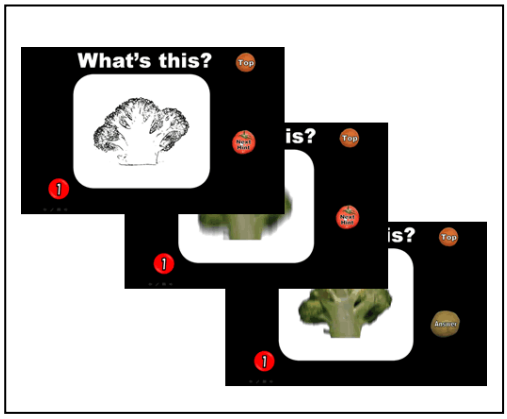

１：メニュー画面

番号をクリックすると、野菜のヒント画面に変わります。
どの番号をクリックしても良いです。
番号と野菜の種類の関連は下記参照。
1:ブロッコリー、　2:ピーナッツ、
3:トマト、　4:キャベツ、　5:ジャガイモ
6:ニンジン、　7:ナス、　8:タマネギ
9:ピーマン、　10:きゅうり

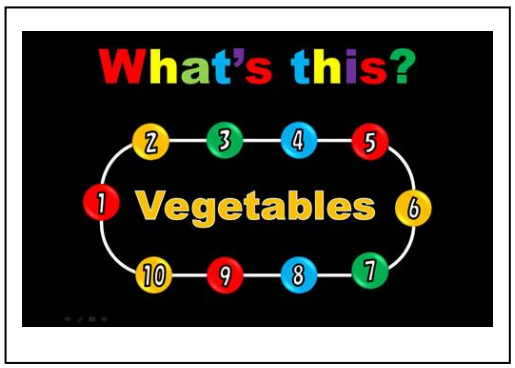

２：１番目のヒントの画面

[Next hint]ボタンをクリックすると、２番目の野菜のヒント画面が表示されます。
[Top]ボタンをクリックすると、メニュー画面に戻ります。
“What's this?”の文字をクリックすると、音声が流れます。



３：２番目と３番目のヒントの画面

３番目の画面に表示される[Answer]ボタンをクリックすると、解答の画面に変わります。



４：解答の画面
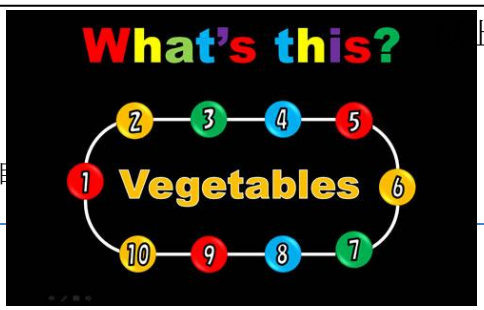
単語をクリックすると、音声が流れます。
[Next vegetables]ボタンをクリックすると、次の野菜のヒントが表示されます。
[Top]ボタンを押すと、メニュー画面に戻ります。
この後の操作は、上記１～４の繰り返しになります。