「Animals color2」

ファイル名：４animals_color2.ppt
（効果音なし　v_４animals_color2.ppt）

【概要】

色と動物を結び合わせて、色と動物の単語を学習することができます。
５種類の色の単語と、５種類の動物の単語が含まれています。
[RABBIT, DUCK, FROG CAT, MOUSE]

＜主な仕様＞

５種類の色と動物を結び合わせて、色の単語と動物の単語を学習できます。
動物をクリックすると、色の音声が流れます。
単語をクリックすると、単語の音声が流れます。

１：メニュー画面
色の付いた図形が５種類表示されます。
特定の図形をクリックすると、その図形のが表示されます。

２：色と単語の画面
図形をクリックすると、色の音声が流れます。
[Top]ボタンをクリックすると、メニュー画面に戻ります。
[Next]ボタンをクリックすると、図形の色と関連付けられている動物の画面に変わります。



[Back]ボタンをクリックすると、ひとつ前の画面に戻ります。

３：動物の画面
動物をクリックすると、色の音声が流れます。
単語をクリックすると、単語の音声が流れます。
[Next]ボタンをクリックすると、次の図形の画面に変わります。



４：この後の操作は、上記の２～３の繰り返しとなります。

動物の順番は以下の通りです。
[RABBIT] ⇒ [DUCK] ⇒ [FROG] ⇒ [CAT] ⇒ [MOUSE]

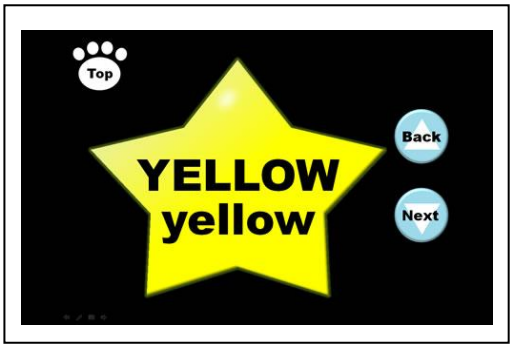

以上