「What's this ? Animals」

ファイル名：5animals_balloon.ppt

【概要】

"What's this?" "It's a(an) ～."の英語表現を学習します。題材として動物を使用し、風船やピンホールで動物を隠し、一部分を見せながら連想して英語で解答します。また色の風船を使用しているので色を英語で解答することもでき楽しく授業を進めることができます。
動物の種類：犬、猫、馬、虎、鶏、象、ライオン、牛、猿、ねずみ
色の種類：黄、緑、赤、青、白、黒、茶

＜主な仕様＞

部分的に動物を見せて連想させ、英語で答えさせる教材です。
Hint1 が鳴き声で動物を連想する、Hint2 がバルーンを消して徐々に動物が現れる、ピンホールが動き一部が見える２パターンがあります。
また、巻末に復習として使用できる全動物と７色バルーン（各動物、各バルーンをクリックすると音声が流れる）もあります。

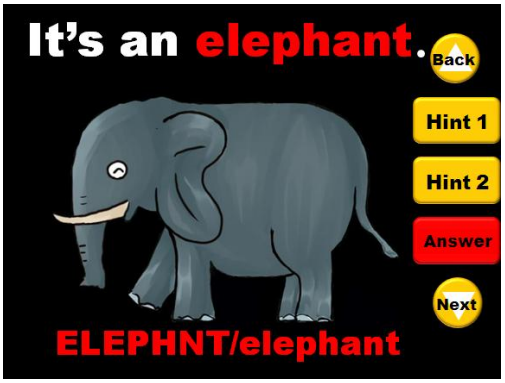

1：トップの画面

[START]をクリックすると、[Hint1]の画面が表示されます。

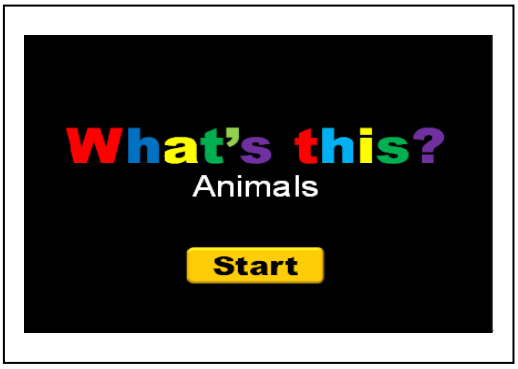

２：Hint 1 の画面

[Hint 1]と動物の部分をクリックすると鳴き声が流れます。

"What's this?"をクリックすると音声が流れます。

[Hint 2]をクリックすると次のヒントが表示されます。[Answer]をクリックすると解答画面が表示されます。

[Back]は前画面、[Next]は次画面が表示されます。

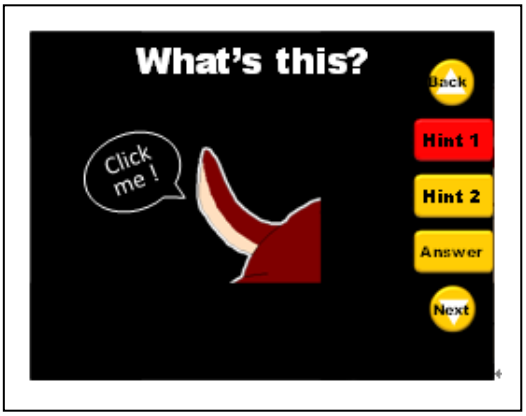

３：Hint 2 の画面

ひとつひとつ風船をクリックすると、隠れている動物が現れます。

他にはピンホールがあり、[Hint 2]をクリックすると何回でも繰り返せます。

[Answer]、[Back]、[Next]は Hint1 の画面と同様です。

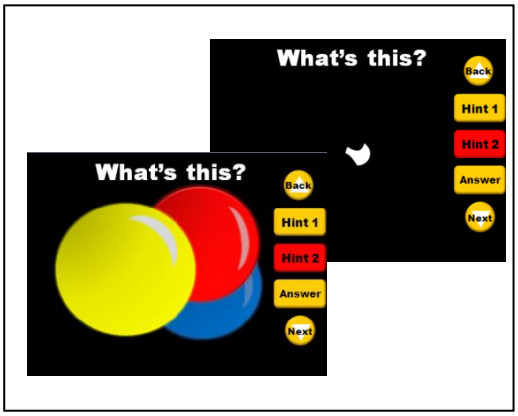

４：解答の画面

正解の動物が表示されます。

"It's a dog." "DOG/dog"をクリックすると音声が流れます。

[Hint 1]をクリックすると Hint1 に戻り、[Hint 2] をクリックすると Hint 2 に戻ります。

[Back]、[Next]は Hint1 の画面と同様です。

以上